



Hacienda



Ejecución Acumulada del PGN

Diciembre 2024



PRESUPUESTO GENERAL DE LA NACIÓN





Hacienda

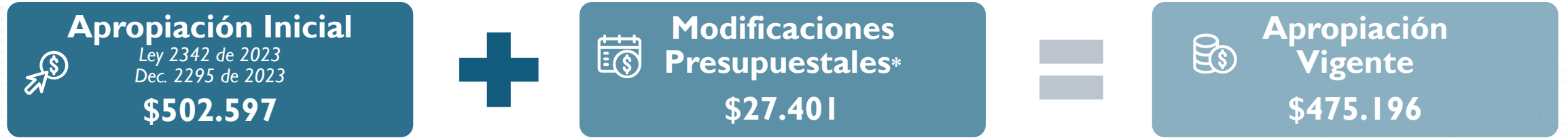


Ciclo de ejecución presupuestal

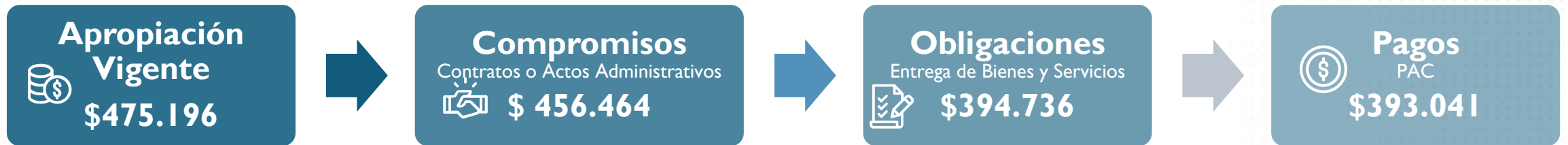
Ciclo de Ejecución Presupuestal Vigencia 2024

Cifras en miles de millones de pesos

Apropiaciones
2024



Cadena de
Ejecución 2024



* Las modificaciones presupuestales contemplan adiciones por Convenios Administrativos, Donaciones y Reducción mediante el Decreto 1522 de 2024 del 18 de diciembre del 2024.

Ciclo de Ejecución Presupuestal Rezago 2023

Cifras en miles de millones de pesos

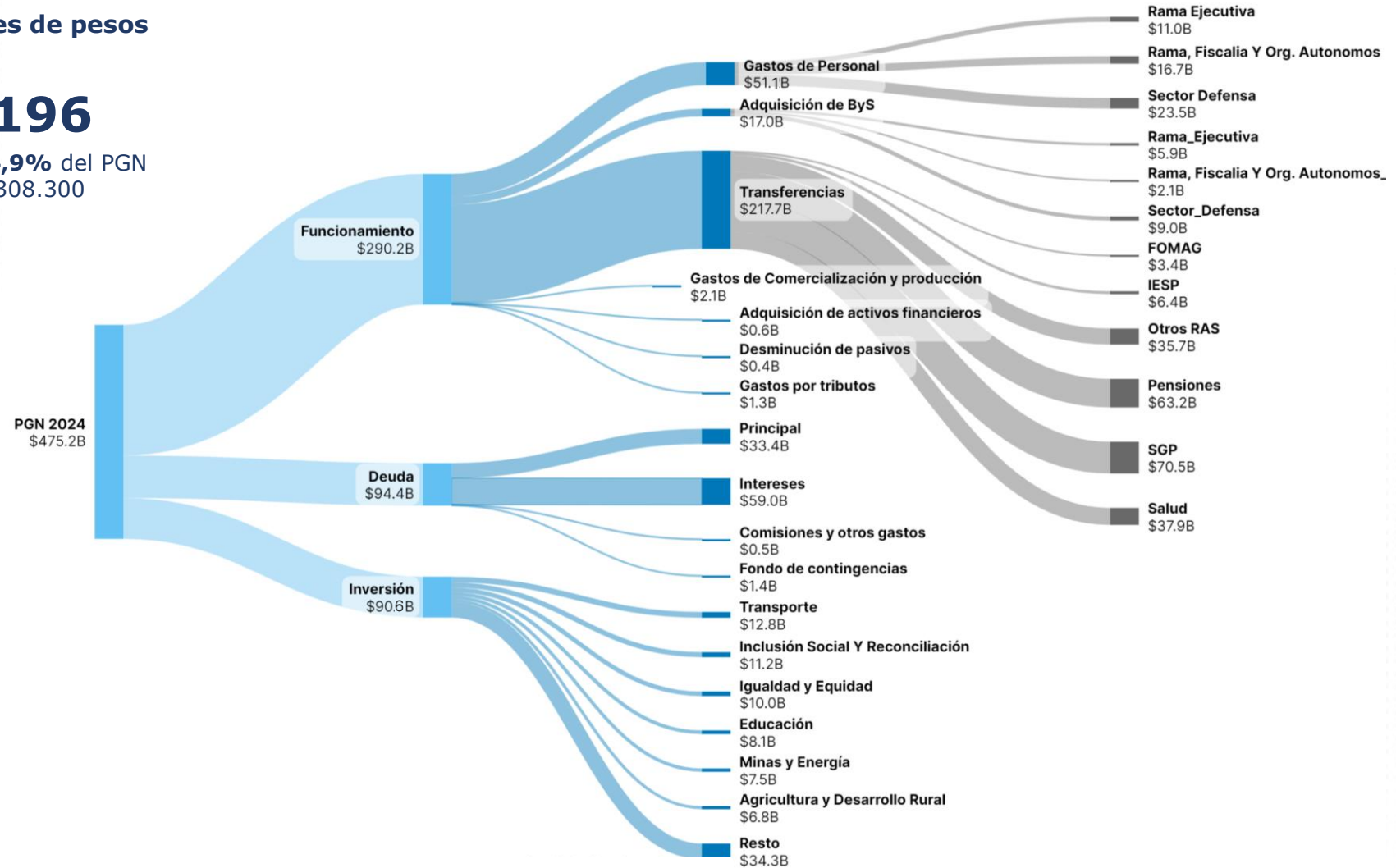


El PGN 2024 apostó por impulsar la inversión y el gasto social que se transfiere por mandato legal

Cifras en miles de millones de pesos

Total \$ 475.196

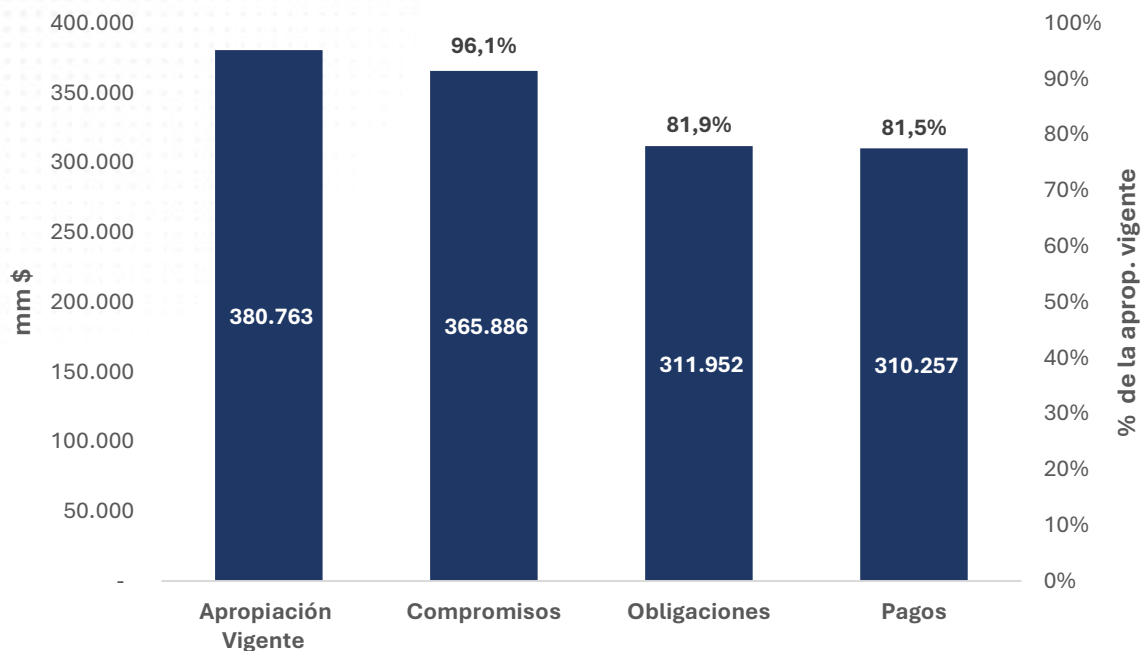
Transferencias + Inversión = **64,9%** del PGN
 \$217.697 + \$ 90.602 = \$ 308.300



*Servicio a la Deuda: Incluye recursos por Comisiones y Otros Gastos por \$525 mil millones y Fondo de contingencias por \$1.4 billones

Sin deuda se comprometió 96,1% del total autorizado por la ley (\$365,9 billones)

Ejecución PGN 2024 sin deuda



Sin deuda se adquirieron compromisos contractuales por \$365,9 billones; 10,7% más que el valor comprometido en diciembre de 2023 (\$330,3 billones).

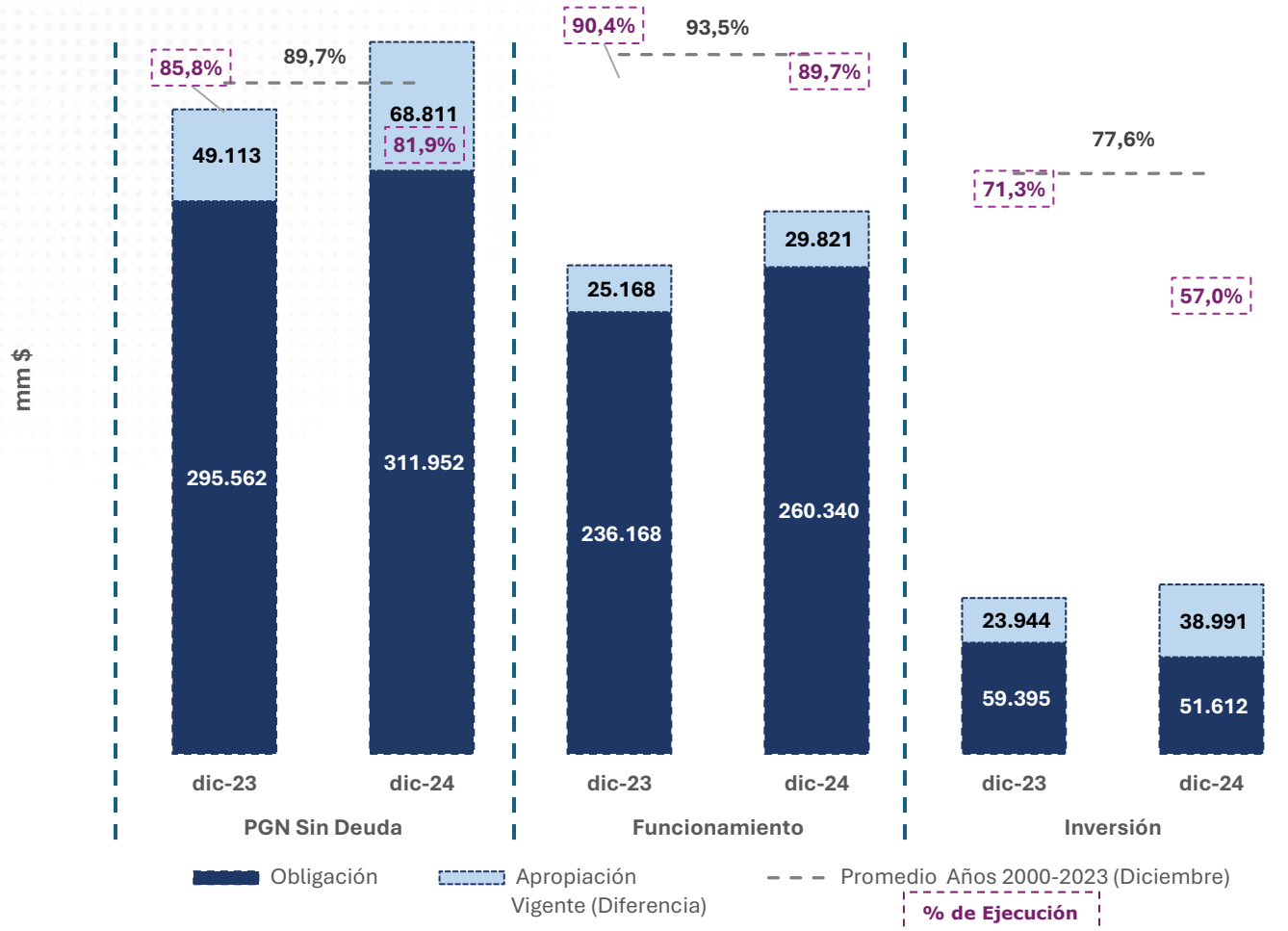
Gracias a la gestión contractual, se recibieron bienes y servicios por \$312 billones; 81,9% del gasto sin deuda autorizado para todo el año.

Los pagos ascendieron a \$310,3 billones; 99,5% de las obligaciones de este tipo y 81,5% de la apropiación vigente.

*Los compromisos presupuestales legalmente adquiridos, se cumplen o ejecutan, tratándose de contratos o convenios, con la recepción de los bienes y servicios, y en los demás eventos, con el cumplimiento de los requisitos que hagan exigible su pago" (Art. 2.8.1.7.6 Decreto 1068/2015).

En 2024 las obligaciones de gasto fueron 3,9% inferiores a las registradas en 2023; acorde con el cumplimiento de la regla fiscal

PGN 2023 – 2024 por tipo de gasto y comparación histórica



Sin deuda, la ejecución de **diciembre** del PGN es:

81,9% de la apropiación total del año

3,9% inferior a la contabilizada en **diciembre** de 2023 (**85,8%**)

7,8% menor que el promedio del periodo **2000-2023** (**89,7%**)

% de la aprop. vigente





Hacienda



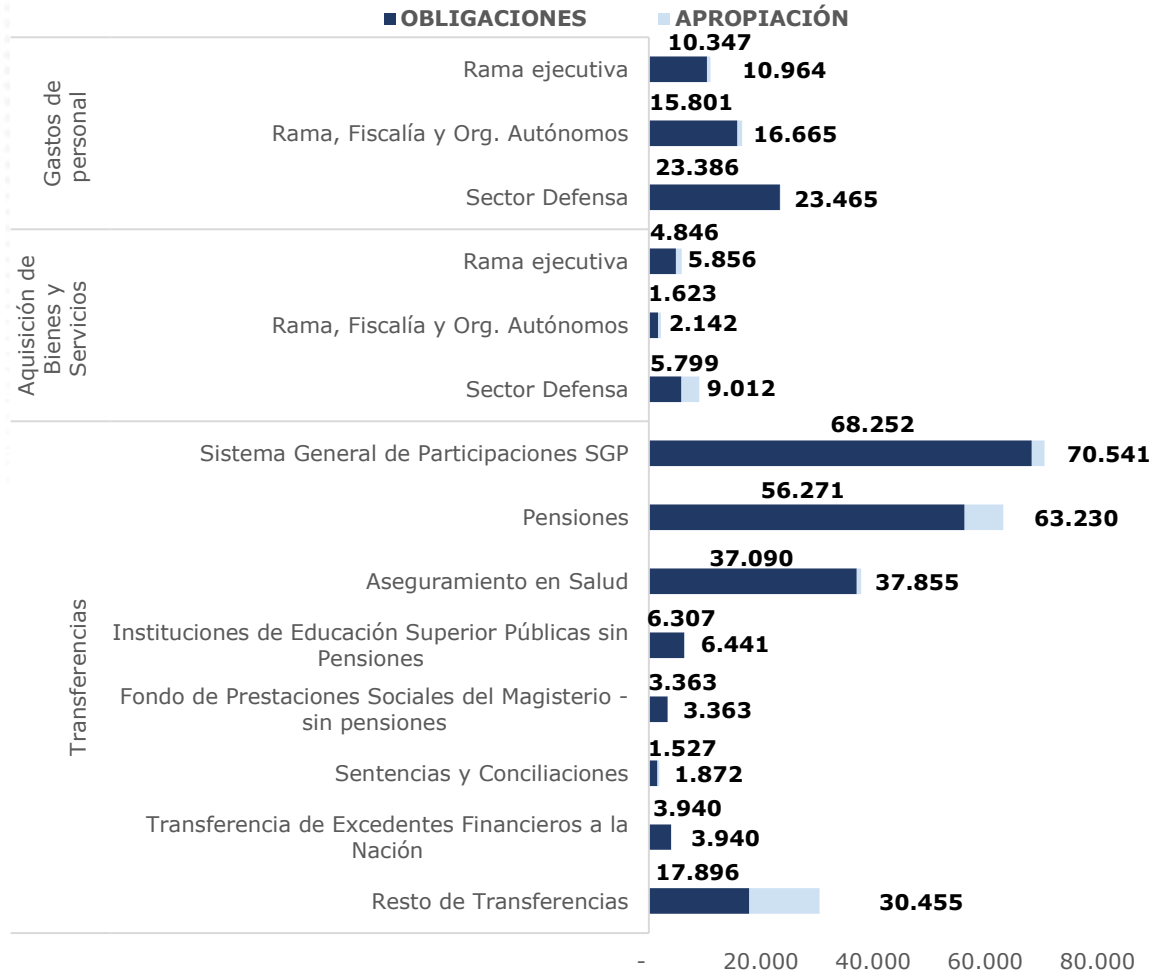
**Detalle de la Ejecución PGN 2024
y Rezago 2023**



La ejecución del funcionamiento respondió a las inflexibilidades presupuestales existentes

Ejecución Funcionamiento por rubros

Cifras en miles de millones de pesos



El **86%** de transferencias se destinó para el SGP, pensiones, aseguramiento en salud e instituciones de educación superior; en cumplimiento de mandatos constitucionales y legales.

El **79%** de los gastos de personal se destinaron a los sectores de defensa, rama judicial, fiscalía y organismos autónomos

El **60%** de los gastos por adquisición de bienes y servicios públicos se dirigieron a los sectores de defensa, rama judicial y fiscalía.



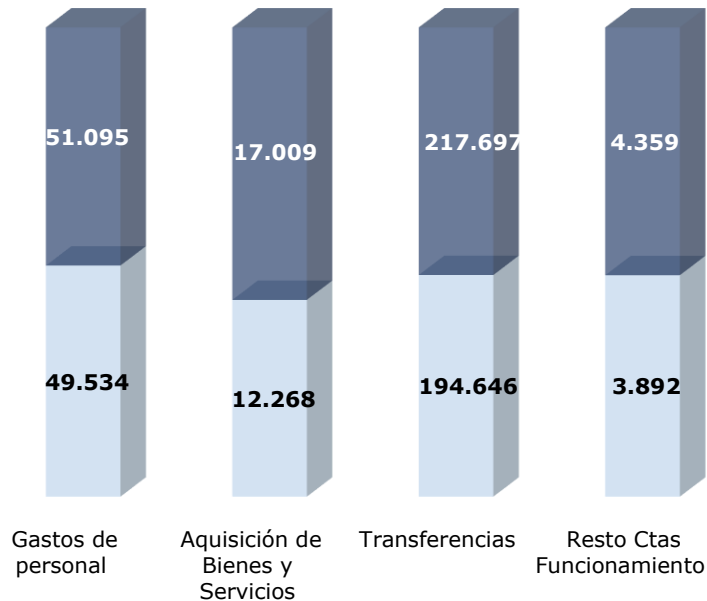
La ejecución del funcionamiento respondió a las inflexibilidades presupuestales existentes

Del gasto de funcionamiento (290.161 mm) las transferencias representan 75% (217.697 mm)

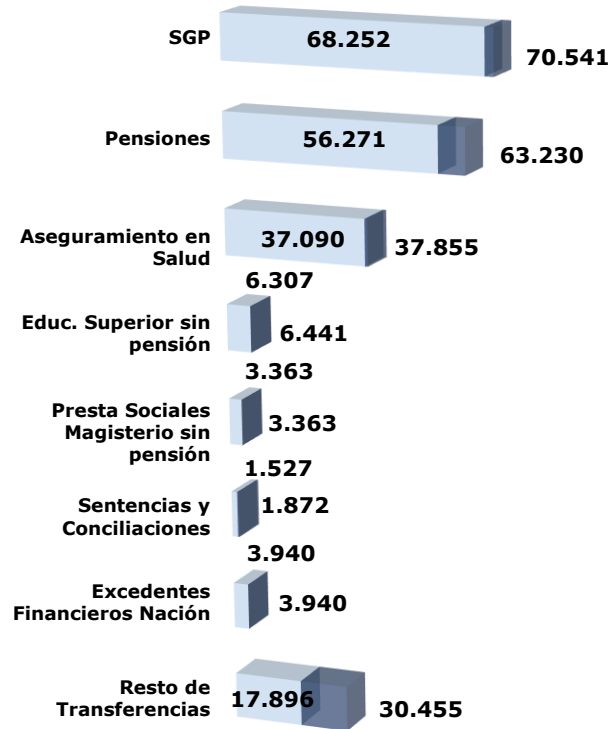
De las cuales se obligó el 89,4% (\$194,6 billones)

Otras transferencias previo concepto presento el menor dinamismo % en la ejecución

Cifras en miles de millones de pesos



*Resto cuentas Funcionamiento: Incluye las cuentas Gastos de Comercialización y Producción, Adquisición de Activos Financieros, Disminución de Pasivos y Gastos por Tributos, Multas, Sanciones



● Apropiación

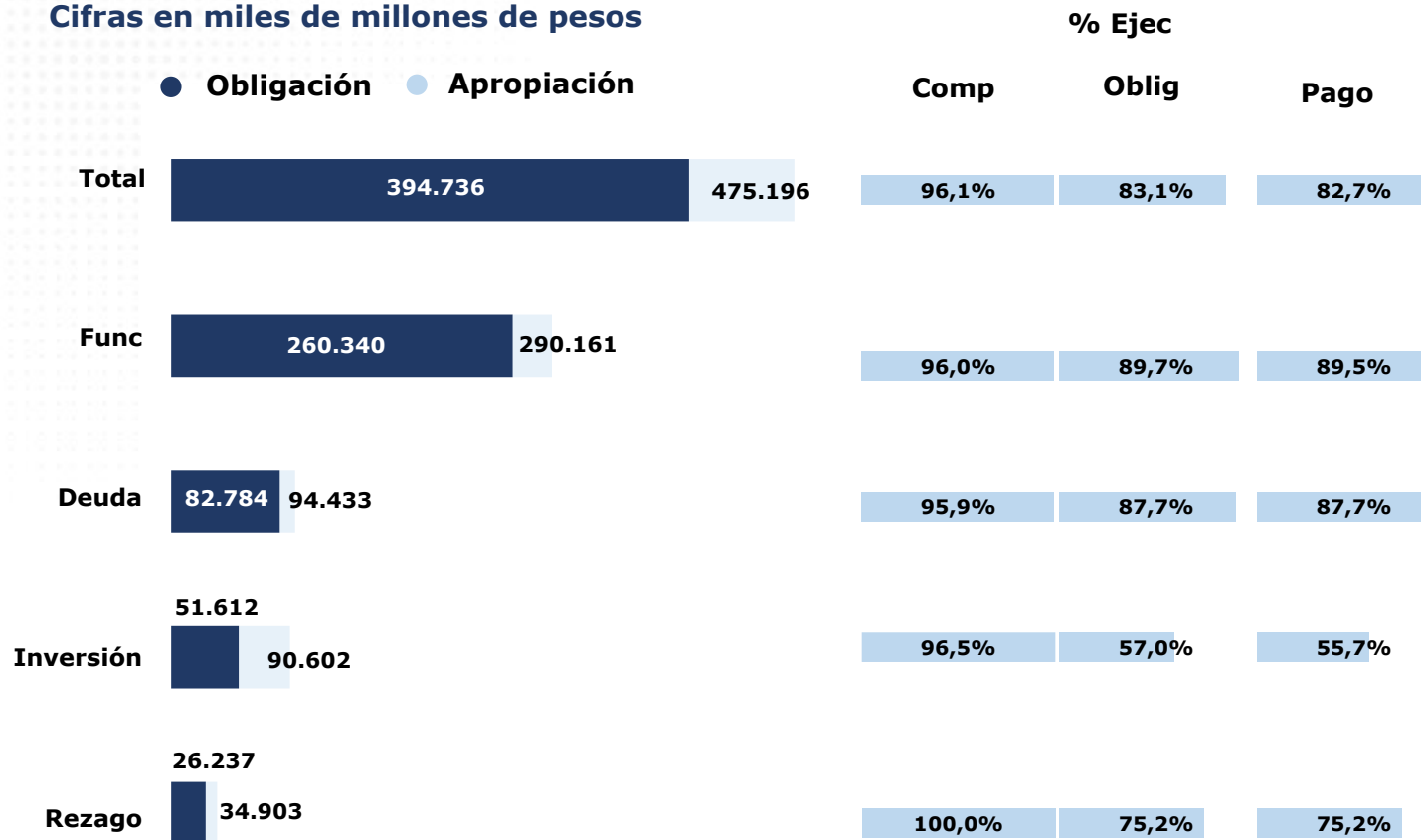
● Obligación

Sector	Apropiación Vigente	Obligación	% Obligación
Fondo de Estabilización de Combustibles	7.840	7.840	100,0%
Otras transferencias previo concepto	5.166	-	0,0%
Transferencias restantes	4.471	3.595	80,4%
Promoción y prevención en salud	2.848	1.331	46,7%
Fondo Reparación de Víctimas	1.846	753	40,8%
Fondo para la Superación de Brechas de Desigualdad Poblacional e Inequidad Territorial	1.300	-	0,0%
Alimentación y atención de internos	1.273	1.009	79,2%
Fondo Nacional de Calamidades	750	63,18	8,4%
Transferencias EICE'S	482	375	77,7%
Fondo Colombia en Paz	470	-	0,0%
Cubrimiento del riesgo del deslizamiento del salario mínimo	465	465	100,0%
Transferencias al Hospital Militar	458	458	100,0%
Programas sector agropecuario	427	285	66,9%
Fondo de Defensa Derechos Colectivos	402	276	68,5%
Fondo Nacional de Seguridad y Convivencia Ciudadana	400	101	25,4%
Paz, reinsertados, desmovilizados	384	275	71,5%
Participación IVA Antiguas Intendencias y Comisarias	362	271	75,0%
Prestaciones sociales	355	311	87,5%
Aportes a Findeter - subsidios agua potable y r	347	242	69,7%
Apoyo al fomento del empleo	238	158	66,5%
Capitalización de Entidades Públicas	190	87	45,9%
Total Resto de Transferencias	30.475	17.896	58,7%

El ajuste del gasto protegió la inversión: se comprometió 96,5% del total asignado, 16,7% más que en diciembre del 2023

Ejecución PGN 2024 y rezago PGN 2023

Cifras en miles de millones de pesos



Pese al ajuste del gasto, en inversión se comprometieron \$87,5 billones; 16,7% más que lo comprometido en 2023 (\$75 billones).

La entrega de bienes y servicios asociada a la inversión sumó \$51,6 billones del valor anual programado; 13,1% menos que en diciembre 2023 (\$59,4 billones).

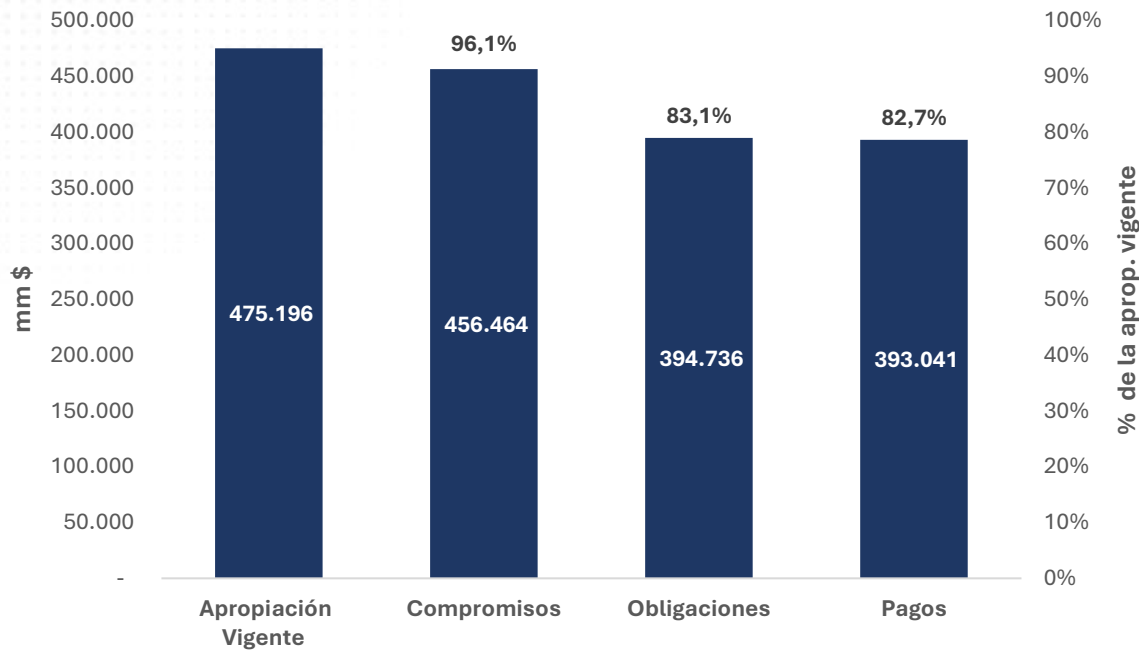
La menor ejecución de la inversión en términos de obligaciones refleja el esfuerzo gubernamental porque el giro de recursos guarda relación con la entrega efectiva de bienes y servicios a la ciudadanía.



En 2024 se comprometió 96,1% del gasto con deuda autorizado para 2024

Ejecución PGN 2024

Cifras en miles de millones de pesos



El total aprobado mediante la Ley 2342 de 2023 fue modificado, de tal suerte que al cierre de diciembre el monto de recursos disponibles ascendió a \$475,2 billones.

De este total, se comprometió 96,1%, se adquirieron obligaciones por 83,1% y se realizaron pagos por 82,7%.

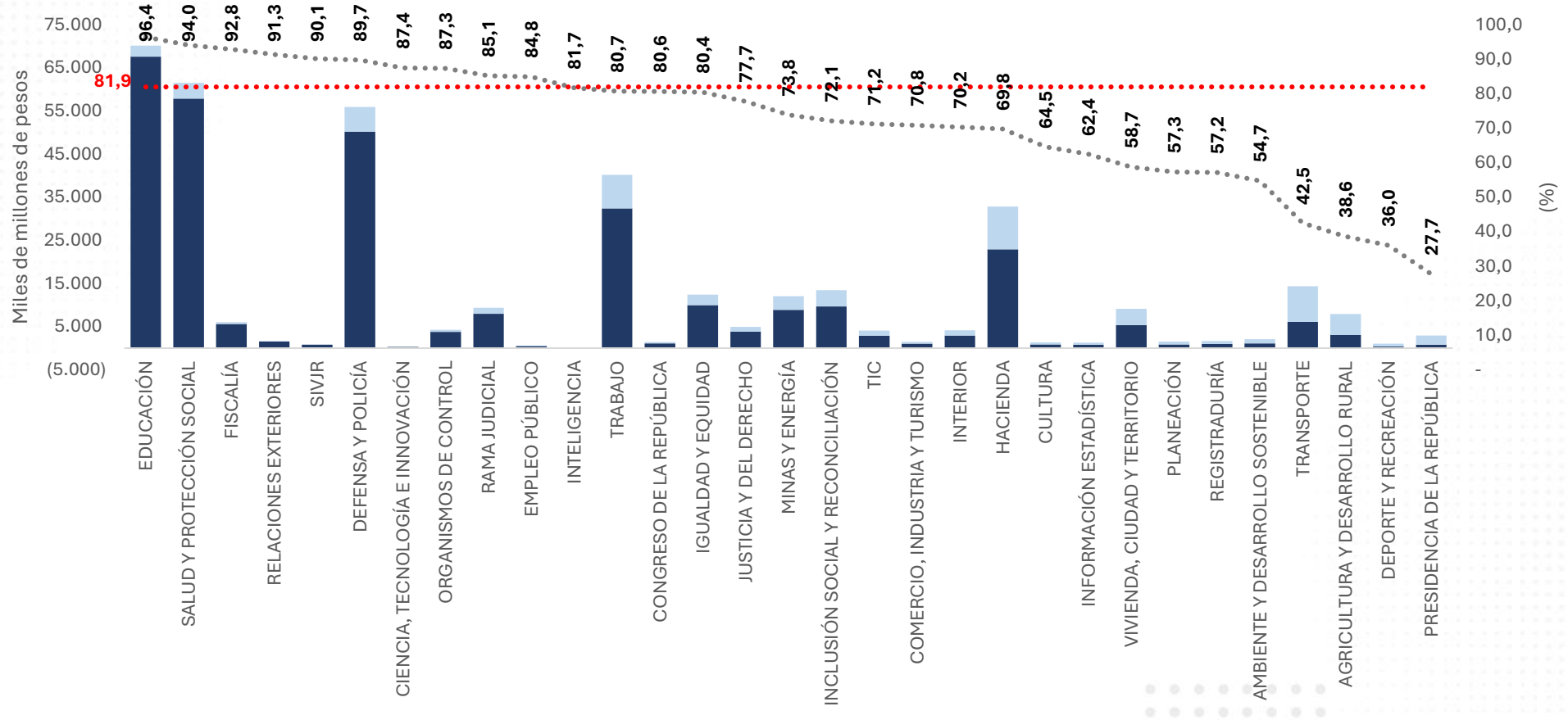
Del total pagado, \$82,8 billones corresponden al Servicio de la Deuda; esto es 87,7% del total apropiado por este concepto para todo el año.



*Los compromisos presupuestales legalmente adquiridos, se cumplen o ejecutan, tratándose de contratos o convenios, con la recepción de los bienes y servicios, y en los demás eventos, con el cumplimiento de los requisitos que hagan exigible su pago" (Art. 2.8.1.7.6 Decreto 1068/2015).

Los sectores de Educación, Salud y Protección Social y Fiscalía evidenciaron los mayores porcentajes de ejecución presupuestal en 2024

Ejecución Sectorial PGN 2024 sin deuda

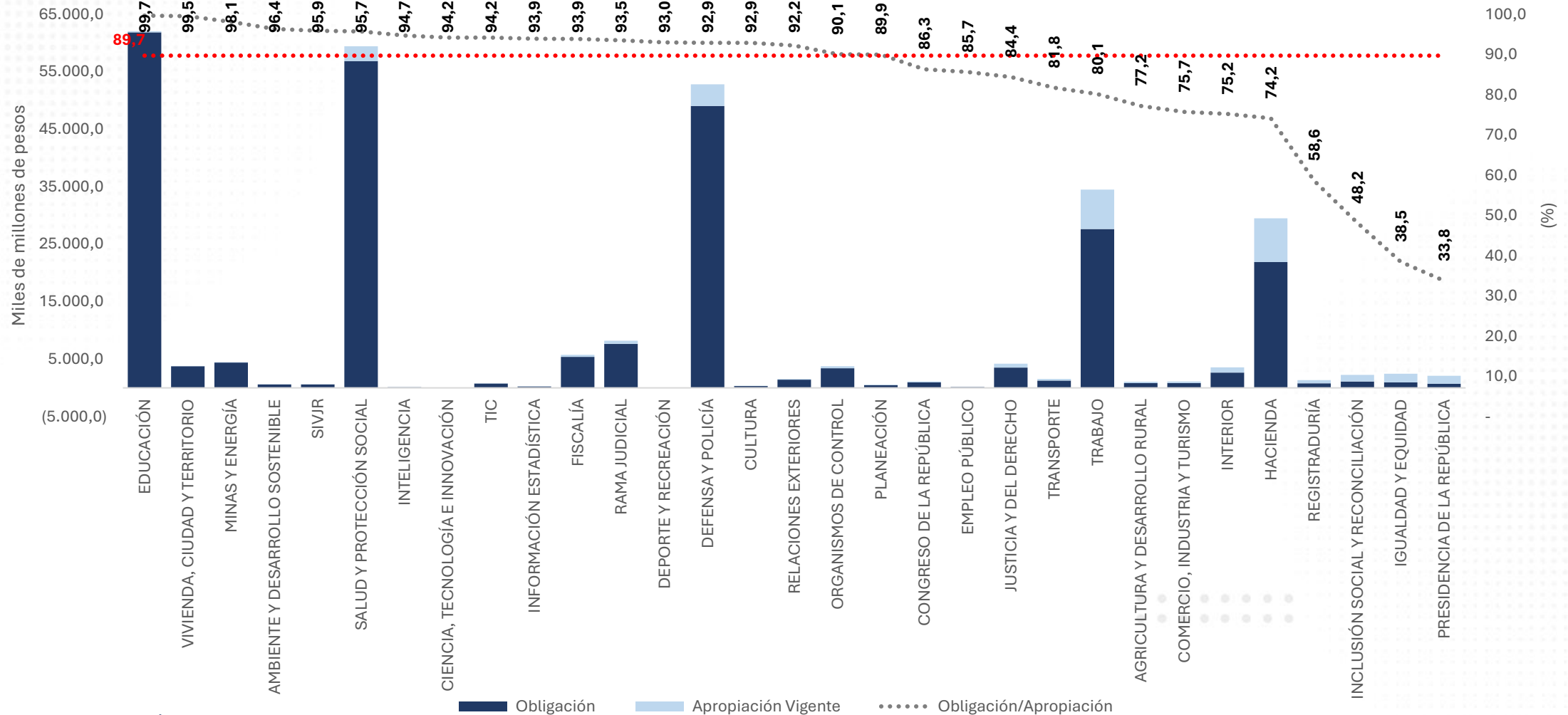


*Promedio velocidad de ejecución (2000-2023) a **diciembre**: 89,7%

■ Obligación ■ Apropiación Vigente Obligación/Apropiación

Educación, Vivienda, Ciudad y Territorio y Minas y Energía fueron los sectores el mayor % de ejecución de Funcionamiento

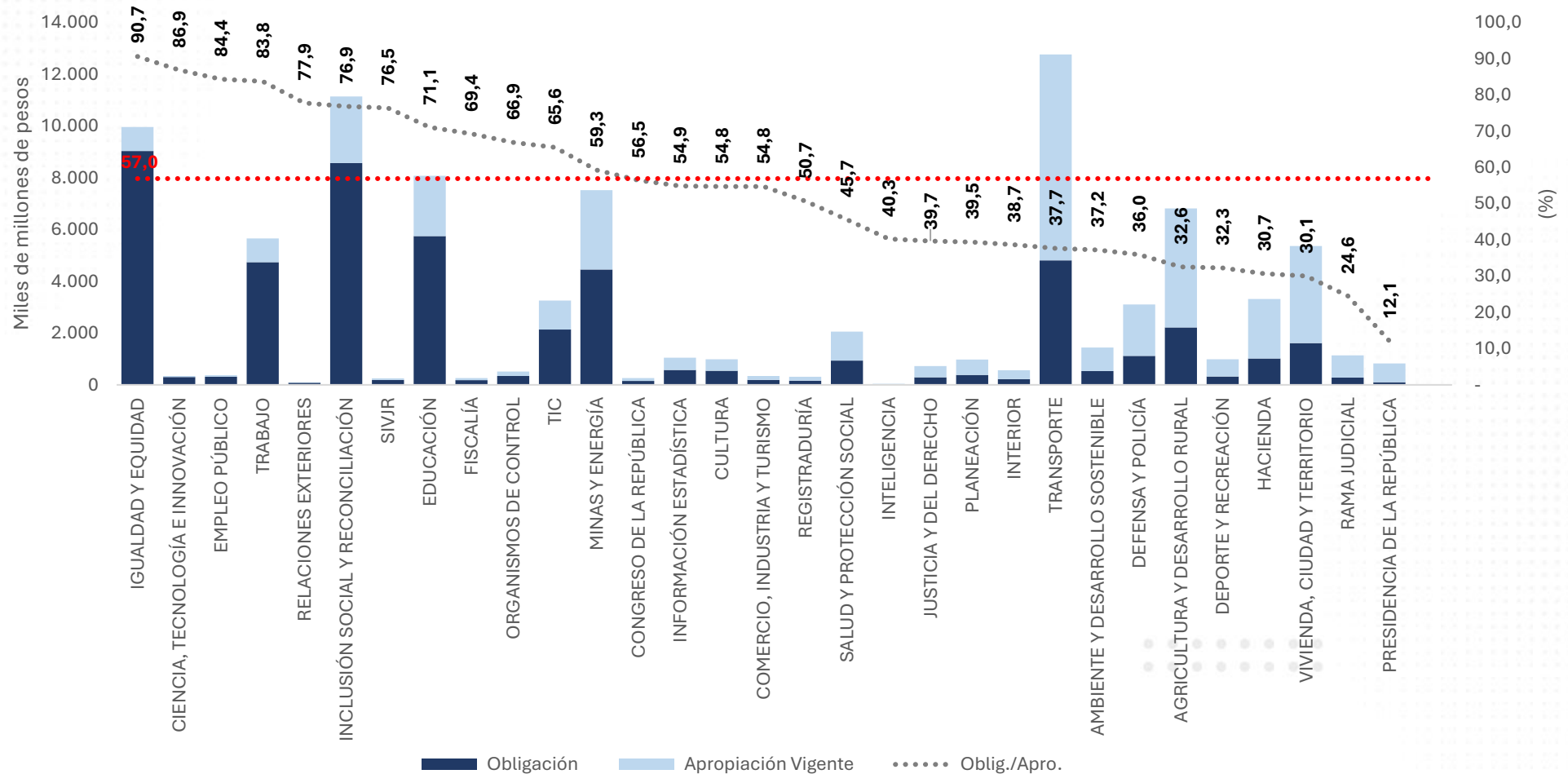
Ejecución Sectorial Funcionamiento PGN 2024



*Promedio velocidad de ejecución (2000-2023) a **diciembre**: 93,5%

Igualdad y Equidad, Ciencia, Tecnología e Innovación y Empelo Público, registraron el mayor % de Ejecución de Inversión

Ejecución Sectorial Inversión PGN 2024



*Promedio velocidad de ejecución (2000-2023) a **diciembre**: 77,6%

Los sectores con mayor ejecución de inversión fueron: Igualdad y Equidad, Ciencia Tecnología e Innovación, Empleo Público, Trabajo y Relaciones Exteriores

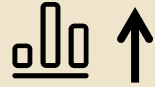
Cifras en miles de millones de pesos

ECTOR	PROGRAMA	APR VIGENTE	OBLIGACIONES	% OBG
IGUALDAD Y EQUIDAD	FORTALECIMIENTO DE LA GESTIÓN Y DIRECCIÓN DEL SECTOR IGUALDAD Y EQUIDAD	9.968	9.039	90,7%
	DESARROLLO INTEGRAL DE LA PRIMERA INFANCIA A LA JUVENTUD, Y FORTALECIMIENTO DE LAS CAPACIDADES DE LAS FAMILIAS DE NIÑAS, NIÑOS Y ADOLESCENTES - SECTOR IGUALDAD Y EQUIDAD	634	533	84,2%
	CIERRE DE BRECHAS PARA EL GOCE EFECTIVO DE DERECHOS FUNDAMENTALES DE LA POBLACIÓN EN CONDICIÓN DE DISCAPACIDAD - SECTOR IGUALDAD Y EQUIDAD	9.145	8.476	92,7%
	CUERPO DE BARRERAS DE DESIGUALDAD E INEQUIDAD PARA EL GOCE EFECTIVO DE DERECHOS FUNDAMENTALES DE LOS SUJETOS DE ESPECIAL PROTECCIÓN CONSTITUCIONAL	7	6	90,5%
		182	24	13,1%
		348	302	86,9%
CIENCIA TECNOLOGÍA E INNOVACIÓN	INVESTIGACIÓN CON CALIDAD E IMPACTO	131	119	90,9%
	FORTALECIMIENTO DE LA GOBERNANZA E INSTITUCIONALIDAD MULTINIVEL DEL SECTOR DE CTEI	23	15	66,5%
	FORTALECIMIENTO DE LA GESTIÓN Y DIRECCIÓN DEL SECTOR CIENCIA Y TECNOLOGÍA	31	24	76,7%
	FOMENTO A VOCACIONES Y FORMACIÓN, GENERACION, USO Y APROPIACION SOCIAL DEL CONOCIMIENTO DE LA CIENCIA, TECNOLOGÍA E INNOVACIÓN	142	132	93,1%
	DESARROLLO TECNOLÓGICO E INNOVACIÓN PARA CRECIMIENTO EMPRESARIAL	21	12	57,9%
		375	317	84,4%
EMPLEO PÚBLICO	MEJORAMIENTO DE LA CALIDAD EDUCATIVA EN GESTIÓN PÚBLICA	107	100	93,2%
	FORTALECIMIENTO DE LA GESTIÓN Y DIRECCIÓN DEL SECTOR EMPLEO PÚBLICO	105	96	91,1%
	FORTALECIMIENTO DE LA GESTIÓN PÚBLICA EN LAS ENTIDADES NACIONALES Y TERRITORIALES	72	67	92,0%
	ADMINISTRACIÓN Y VIGILANCIA DE LAS CARRERAS ADMINISTRATIVAS DE LOS SERVIDORES PÚBLICOS	91	55	60,3%
		5.663	4.746	83,8%
TRABAJO	PROTECCIÓN SOCIAL	263	190	72,1%
	GENERACIÓN Y FORMALIZACIÓN DEL EMPLEO	515	479	93,0%
	FORTALECIMIENTO DE LA GESTIÓN Y DIRECCIÓN DEL SECTOR TRABAJO	496	296	59,7%
	FORMACIÓN PARA EL TRABAJO	4.050	3.537	87,3%
	FOMENTO DE LA INVESTIGACIÓN, DESARROLLO TECNOLÓGICO E INNOVACIÓN DEL SECTOR TRABAJO	322	230	71,4%
	DERECHOS FUNDAMENTALES DEL TRABAJO Y FORTALECIMIENTO DEL DIÁLOGO SOCIAL	17	15	85,9%
		105	82	77,9%
RELACIONES EXTERIORES	SOBERANÍA TERRITORIAL Y DESARROLLO FRONTERIZO	6	5	76,3%
	POLÍTICA MIGRATORIA Y SERVICIO AL CIUDADANO	29	24	84,0%
	FORTALECIMIENTO DE LA GESTIÓN Y DIRECCIÓN DEL SECTOR RELACIONES EXTERIORES	70	53	75,5%
		11.152	8.580	76,9%
INCLUSIÓN SOCIAL Y RECONCILIACIÓN	INCLUSIÓN SOCIAL Y PRODUCTIVA PARA LA POBLACIÓN EN SITUACIÓN DE VULNERABILIDAD	8.720	7.123	81,7%
	FORTALECIMIENTO DE LA GESTIÓN Y DIRECCIÓN DEL SECTOR INCLUSIÓN SOCIAL Y RECONCILIACIÓN	79	66	83,8%
	ATENCIÓN, ASISTENCIA Y REPARACIÓN INTEGRAL A LAS VÍCTIMAS	2.353	1.390	59,1%
		254	194	76,5%
SISTEMA INTEGRAL DE VERDAD JUSTICIA REPARACIÓN Y NO REPETICIÓN	JURISDICCIÓN ESPECIAL PARA LA PAZ	154	119	77,2%
	FORTALECIMIENTO DE LA GESTIÓN Y DIRECCIÓN DEL SECTOR SISTEMA INTEGRAL DE VERDAD , JUSTICIA, REPARACIÓN Y NO REPETICIÓN	63	45	71,9%
	BÚSQUDA HUMANITARIA DE PERSONAS DADAS POR DESAPARECIDAS EN EL CONTEXTO Y EN RAZÓN DEL CONFLICTO ARMADO EN COLOMBIA.	37	30	81,0%
			8.081	5.749
EDUCACIÓN	FORTALECIMIENTO DE LA GESTIÓN Y DIRECCIÓN DEL SECTOR EDUCACIÓN	34	30	86,0%
	CALIDAD, COBERTURA Y FORTALECIMIENTO DE LA EDUCACIÓN INICIAL, PRESCOLAR, BÁSICA Y MEDIA	3.004	2.405	80,0%
	CALIDAD Y FOMENTO DE LA EDUCACIÓN SUPERIOR	5.042	3.315	65,7%
Subtotal		54.656	22.603	41,4%
TOTAL		90.602	51.612	57,0%

Ejecución por Programas de Inversión

Los sectores con mayor ejecución de inversión en términos de entrega de bienes y servicios fueron:

- **Igualdad y Equidad (90,7%),**
- **Ciencia, Tecnología e Innovación (86,9%),**
- **Empleo público (84,4%),**
- **Trabajo (83,8%),**
- **Relaciones Exteriores (77,9%),**
- **Inclusión Social y Reconciliación (76,9%),**
- **Sistema Integral de Verdad Justicia Reparación y no Repetición (76,5%),**
- **Educación (71,1%),**



Sectores con mayor ejecución en Inversión



Sectores con menor ejecución en Inversión



Igualdad y Equidad

Se obligó 8,5 billones (92,7%) en el programa "Desarrollo integral de la primera infancia a la juventud, y fortalecimiento de las capacidades de las familias de niñas, niños y adolescentes"

90,7%



Empleo Público

Se obligó 100 mm (93,2%) del programa más representativo "Mejoramiento de la calidad educativa en gestión pública"

84,4%



Relaciones Exteriores

Se obligó 53 mm (75,5%) del programa más representativo "Fortalecimiento de la gestión y dirección del sector relaciones exteriores"

77,9%



Ciencia Tecnología e Innovación

Se obligó 132 mm (93,1%) en el programa "Fomento a vocaciones y formación, generación, uso y apropiación social del conocimiento de la ciencia, tecnología e innovación"



Trabajo

Se obligó 3,5 billones (87,3%) en el programa más representativo "Formación para el trabajo"

83,8%

86,9%



Sectores con mayor ejecución en Inversión



Sectores con menor ejecución en Inversión



Deporte y Recreación

De *715 mm apropiados para el programa más representativo, se obligó 249 mm del programa más representativo "Formación y preparación de deportistas"

32,3%



Vivienda, Ciudad y territorio

De *4,2 billones apropiados para el programa más representativo, se obligó 1,5 billones del programa "Acceso a soluciones de vivienda"

30,1%



Presidencia

No se ha obligado el programa más representativo "Mecanismos de transición hacia la paz a nivel nacional y territorial desde el sector presidencia" (540 mm apropiados para el programa)

12,1%



Hacienda

De *849 mm apropiados para el programa, se obligó 535 mm de uno de los programas más representativos "Gestión de recursos públicos"

30,7%



Rama Judicial

De *1,1 billones apropiados para el programa más representativo, se obligó 279 mm del programa "Mejoramiento de las competencias de la administración de justicia"

24,6%

*Con la expedición del Decreto 1522 del 2024 fueron reducidas las apropiaciones destinadas a los programas de inversión señalados.



Hacienda



Rezago

En 2024 se ejecutó 75,2% del rezago presupuestal constituido al cierre de 2023

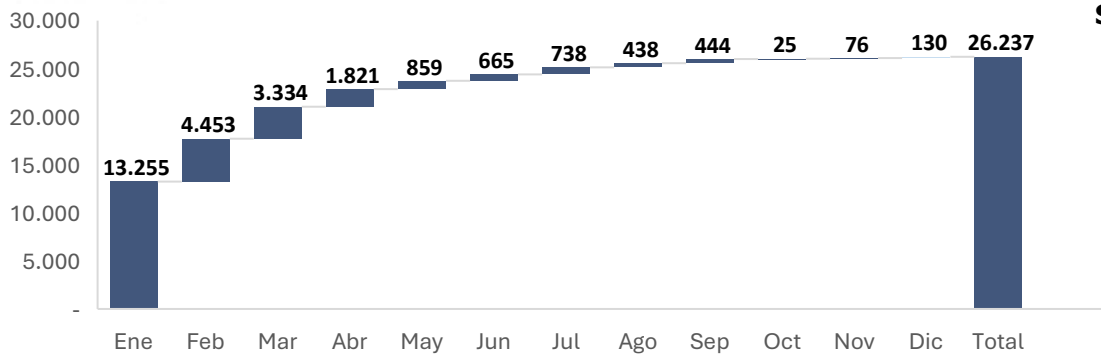
Ejecución total del rezago PGN 2023

Cifras en miles de millones de pesos



El rezago total constituido fue de \$34,9 billones (2,1% del PIB) y las obligaciones sumaron \$26,2 billones (incluye Deuda).

Del total obligado, \$16,1 billones fueron de funcionamiento, \$152mil millones del servicio a la Deuda y \$10 billones de inversión.

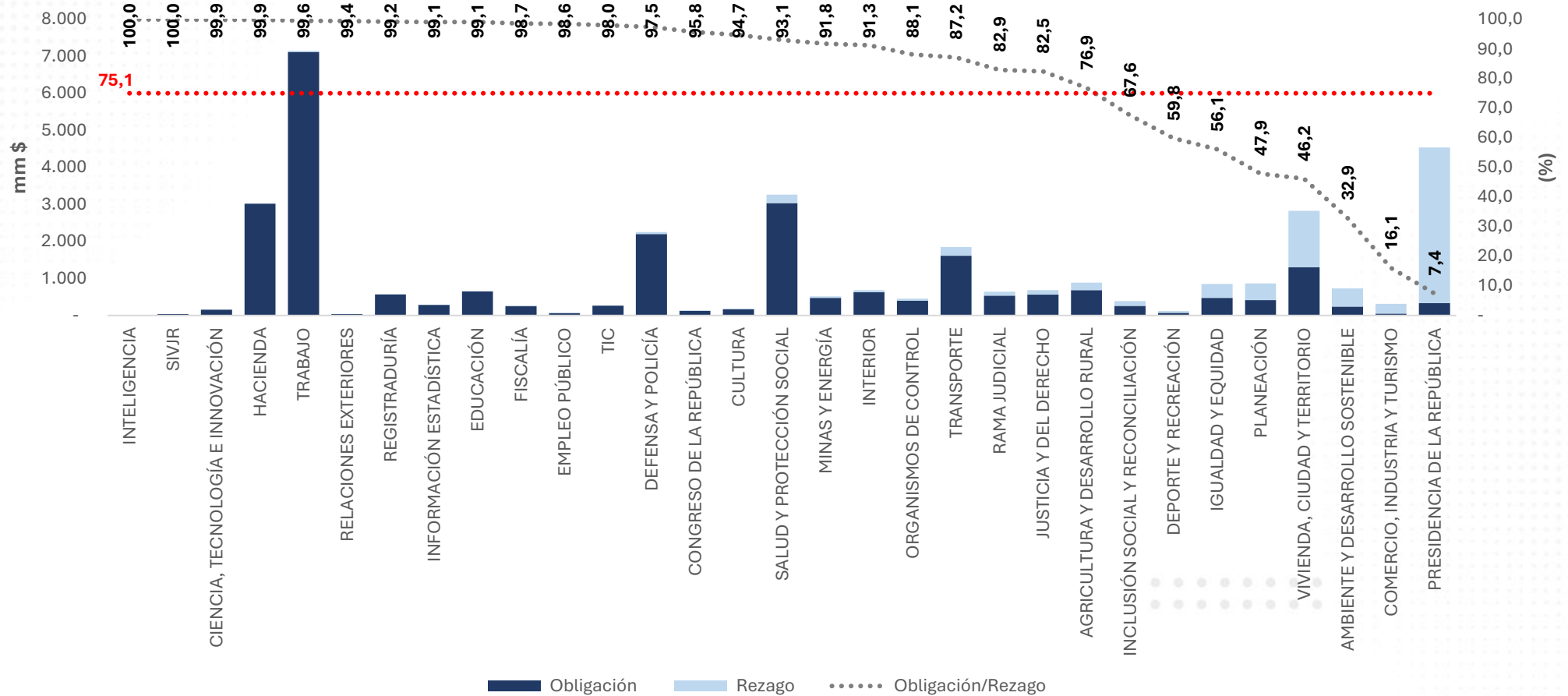


	● Obligación		● Apropiación		% Ejec		
	Comp	Oblig	Comp	Oblig	Comp	Oblig	Pago
Total	26.237	34.903	100,0%	75,2%	100,0%	75,2%	75,2%
Func	16.064	19.009	100,0%	84,5%	100,0%	84,5%	84,5%
S. Deuda	152	152	100,0%	100,0%	100,0%	100,0%	100,0%
Inv	10.020	15.742	100,0%	63,7%	100,0%	63,6%	63,6%

Cifras en miles de millones de pesos

El sector con mayor porcentaje de ejecución del rezago presupuestal constituido en 2023 y pagado en 2024 fue Trabajo

Ejecución Sectorial del rezago presupuestal 2023 (Sin Deuda)



En diciembre la entrega de bienes y servicios sin deuda fue 81,9%; 13,8% superior a la observada en noviembre (68,1%)

Variación de la ejecución noviembre a diciembre 2024 por Sectores

Cifras en miles de millones de pesos

SECTOR	APR_VIGENTE	COMPROMISOS	OBLIGACIONES	PAGO	% Comp	% Obl	% Pag
TECNOLOGÍAS DE LA INFORMACIÓN Y LAS COMUNICACIONES	- 140	132	955	837	6,3%	25,2%	22,1%
HACIENDA	- 14.674	3.645	1.430	1.406	33,9%	24,6%	24,5%
INFORMACIÓN ESTADÍSTICA	- 358	112	137	140	27,2%	21,8%	22,0%
RELACIONES EXTERIORES	- 143	106	232	221	13,6%	20,3%	19,6%
INTELIGENCIA	- 22	30	18	18	27,0%	19,0%	19,0%
COMERCIO INDUSTRIA Y TURISMO	- 105	101	223	193	12,7%	18,9%	16,9%
EMPLEO PÚBLICO	- 0	21	108	98	3,6%	18,6%	16,8%
RAMA JUDICIAL	- 463	1.971	1.337	1.328	24,7%	17,7%	17,6%
FISCALÍA	- 360	882	769	764	19,4%	17,3%	17,2%
TRABAJO	- 4.159	6.600	3.071	3.035	23,5%	14,5%	14,4%
SISTEMA INTEGRAL DE VERDAD JUSTICIA REPARACIÓN Y NO REPETICIÓN	- 32	72	98	95	11,7%	14,3%	14,0%
CIENCIA TECNOLOGÍA E INNOVACIÓN	- 24	28	36	33	13,0%	14,3%	13,6%
INCLUSIÓN SOCIAL Y RECONCILIACIÓN	- 1.793	1.936	828	655	24,1%	13,9%	12,6%
PLANEACIÓN	- 162	74	136	131	12,8%	13,6%	13,3%
DEFENSA Y POLICÍA	- 711	6.152	7.003	6.881	12,1%	13,5%	13,3%
IGUALDAD Y EQUIDAD	- 265	512	1.438	1.203	6,1%	13,0%	11,1%
JUSTICIA Y DEL DERECHO	- 188	370	508	550	10,7%	12,8%	13,6%
ORGANISMOS DE CONTROL	- 47	384	490	549	9,9%	12,3%	13,6%
INTERIOR	- 209	151	376	374	7,8%	12,1%	12,0%
DEPORTE Y RECREACIÓN	- 307	221	52	52	37,2%	11,9%	11,9%
CULTURA	- 145	166	78	64	21,0%	11,7%	10,6%
CONGRESO DE LA REPÚBLICA	-	191	153	156	13,9%	11,2%	11,3%
REGISTRADURÍA	- 41	116	153	130	8,5%	10,4%	9,0%
AGRICULTURA Y DESARROLLO RURAL	- 1.451	1.126	303	304	27,1%	9,2%	9,2%
SALUD Y PROTECCIÓN SOCIAL	- 62,8	3.987	5.456	5.439	6,6%	9,0%	8,9%
VIVIENDA CIUDAD Y TERRITORIO	- 647	681	494	496	13,5%	8,9%	9,0%
EDUCACIÓN	- 323	6.461	5.954	6.251	9,6%	8,9%	9,3%
AMBIENTE Y DESARROLLO SOSTENIBLE	- 34	202	153	153	11,3%	8,3%	8,3%
TRANSPORTE	- 1.208	895	736	712	13,2%	8,0%	7,8%
MINAS Y ENERGÍA	- 562	1.033	551	470	12,6%	7,7%	7,0%
PRESIDENCIA DE LA REPÚBLICA	- 345	589	180	179	10,3%	3,3%	3,2%
TOTAL PGN - sin deuda	- 28.293	38.946	33.458	32.918	16,2%	13,8%	13,7%

De los 31 sectores, 13 (39,4%) evidenciaron un aumento en la ejecución superior al promedio del mes de noviembre (13,8%).

Se destacaron: Tecnologías de información y las comunicaciones, (25,2%), Hacienda (24,6%), Información Estadística (21,8%), Relaciones Exteriores (20,3%), Inteligencia (19%) Comercio Ind, y Turismo (18,9%) y Empleo Público (18,6%).



Hacienda




Recorte Presupuestal 2024

Reducción PGN mediante el Decreto 1522 de 2024 del 18 de diciembre del 2024

Cifras en miles de millones de pesos

Recorte PGN 2024

Cifras en miles de millones de pesos



Sector	APR sin Reducción	Reducción	APR con de Reducción
HACIENDA	\$ 46.588	\$ 13.740	\$ 32.848
TRABAJO	\$ 44.334	\$ 4.159	\$ 40.175
INCLUSIÓN SOCIAL Y RECONCILIACIÓN	\$ 15.221	\$ 1.800	\$ 13.421
AGRICULTURA Y DESARROLLO RURAL	\$ 9.366	\$ 1.484	\$ 7.882
TRANSPORTE	\$ 17.218	\$ 1.341	\$ 15.877
DEFENSA Y POLICÍA	\$ 57.025	\$ 711	\$ 56.314
VIVIENDA, CIUDAD Y TERRITORIO	\$ 9.789	\$ 647	\$ 9.141
MINAS Y ENERGÍA	\$ 12.588	\$ 562	\$ 12.026
RAMA JUDICIAL	\$ 9.811	\$ 463	\$ 9.347
FISCALÍA	\$ 6.559	\$ 360	\$ 6.198
OTROS*	\$ 275.094	\$ 3.127	\$ 271.966
TOTAL	\$ 503.591	\$ 28.395	\$ 475.196

*Otros sectores: Información Estadística, Educación, Deporte y Recreación, Igualdad y Equidad, Presidencia, Interior, Justicia y del Derecho, Planeación, Ambiente y Desarrollo Sostenible, Cultura, Relaciones Exteriores, Tecnologías de la Información y las Comunicaciones, Comercio, Industria y Turismo, Servicio de la Deuda, Registraduría, Salud y Protección Social, Organismos de Control, Sistema Integral de Verdad, Justicia, Reparación y No Repetición, Ciencia, Tecnología e Innovación, Inteligencia, Empleo Público y Congreso de la República

Deuda

Es importante indicar que el servicio a la deuda se redujo en \$89 mil millones al cierre de la vigencia 2024 de acuerdo con el Decreto de Reducción 1522 del 2024.

Funcionamiento

Sector	APR sin Reducción	Reducción	APR con de Reducción
HACIENDA	\$ 41.862	\$ 12.343	\$ 29.518
TRABAJO	\$ 38.457	\$ 3.946	\$ 34.512
DEFENSA Y POLICÍA	\$ 53.402	\$ 606	\$ 52.796
RAMA JUDICIAL	\$ 8.644	\$ 452	\$ 8.193
FISCALÍA	\$ 6.114	\$ 347	\$ 5.767
AGRICULTURA Y DESARROLLO RURAL	\$ 1.331	\$ 270	\$ 1.061
JUSTICIA Y DEL DERECHO	\$ 4.357	\$ 169	\$ 4.187
RELACIONES EXTERIORES	\$ 1.670	\$ 132	\$ 1.539
PRESIDENCIA DE LA REPÚBLICA	\$ 2.217	\$ 104	\$ 2.113
CULTURA	\$ 438	\$ 100	\$ 339
OTROS*	\$ 150.518	\$ 381	\$ 150.137
TOTAL	\$ 309.011	\$ 18.850	\$ 290.161

*Otros sectores: Interior, Registraduría, Comercio, Industria y Turismo, Igualdad y Equidad, Inteligencia, Sistema Integral De Verdad, Justicia, Reparación y no Repetición, Transporte, Educación, Minas y Energía, Organismos de Control, Ambiente y Desarrollo Sostenible, Salud y Protección Social, Ciencia, Tecnología e Innovación, Planeación, Inclusión Social y Reconciliación, Vivienda, Ciudad y Territorio, Información Estadística, Congreso de la República, Deporte y Recreación, Empleo Público y Tecnologías de la Información y las Comunicaciones

Inversión

Sector	APR sin Reducción	Reducción	APR con de Reducción
INCLUSIÓN SOCIAL Y RECONCILIACIÓN	\$ 12.951	\$ 1.799	\$ 11.152
HACIENDA	\$ 4.712	\$ 1.397	\$ 3.315
TRANSPORTE	\$ 14.097	\$ 1.321	\$ 12.777
AGRICULTURA Y DESARROLLO RURAL	\$ 8.035	\$ 1.214	\$ 6.821
VIVIENDA, CIUDAD Y TERRITORIO	\$ 6.014	\$ 647	\$ 5.367
MINAS Y ENERGÍA	\$ 8.068	\$ 543	\$ 7.526
INFORMACIÓN ESTADÍSTICA	\$ 1.403	\$ 357	\$ 1.045
DEPORTE Y RECREACIÓN	\$ 1.301	\$ 307	\$ 994
EDUCACIÓN	\$ 8.388	\$ 307	\$ 8.081
IGUALDAD Y EQUIDAD	\$ 10.198	\$ 230	\$ 9.968
OTROS*	\$ 24.891	\$ 1.335	\$ 23.557
TOTAL	\$ 100.058	\$ 9.456	\$ 90.602

*Otros sectores: Trabajo, Planeación, Ambiente y Desarrollo Sostenible, Presidencia de la República, Tecnologías de la Información y las Comunicaciones, Interior, Defensa y Policía, Salud y Protección Social, Comercio, Industria y Turismo, Cultura, Organismos de Control, Justicia y del Derecho, Ciencia, Tecnología e Innovación, Fiscalía, Rama Judicial, Sistema Integral de Verdad, Justicia, Reparación y no Repetición, Relaciones Exteriores, Inteligencia, Empleo Público, Congreso de la República y Registraduría



Hacienda



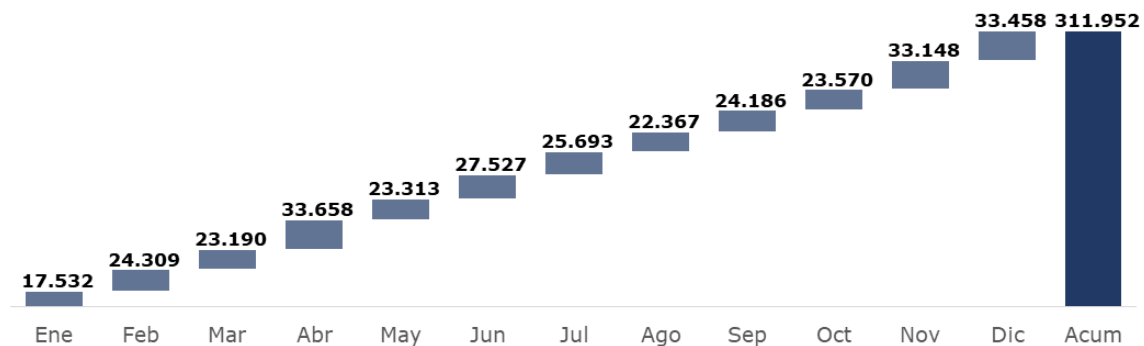
Anexos

Variación de la ejecución noviembre a diciembre 2024 total PGN (\$mm)

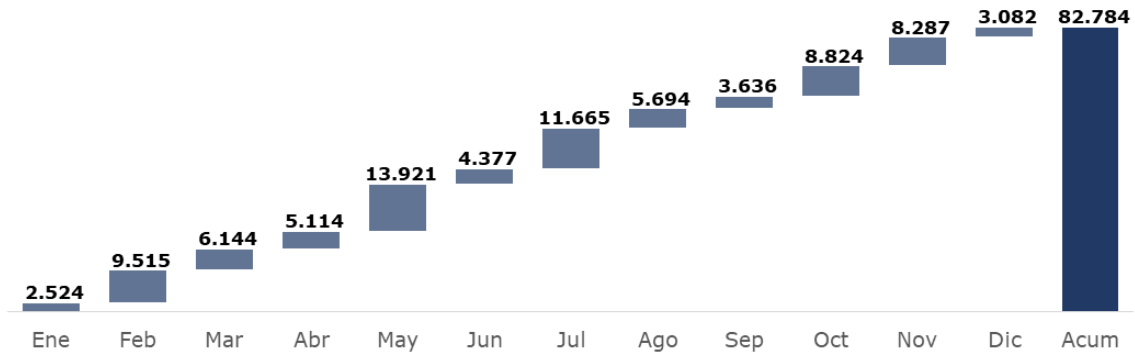
Cifras en miles de millones de pesos

TIPO / CUENTA	APR_VIGENTE	COMPROMISOS	OBLIGACIONES	PAGO	% Comp	% Obl	% Pag
FUNCIONAMIENTO	-18.837	29.915	26.673	26.999	15,5%	14,1%	14,2%
GASTOS DE PERSONAL	-3.141	6.721	7.261	7.339	18,1%	19,0%	19,1%
ADQUISICIÓN DE BIENES Y SERVICIOS	-25	1.590	1.694	1.621	9,5%	10,0%	9,6%
TRANSFERENCIAS CORRIENTES	-15.344	21.221	17.139	17.556	15,4%	13,3%	13,5%
TRANSFERENCIAS DE CAPITAL	-272	164	0	0	51,8%	20,6%	20,6%
GASTOS DE COMERCIALIZACIÓN Y PRODUCCIÓN	13	104	474	379	4,4%	22,3%	17,8%
ADQUISICIÓN DE ACTIVOS FINANCIEROS	-84	14	13	15	13,3%	13,1%	13,3%
DISMINUCIÓN DE PASIVOS	8	32	24	24	7,0%	4,7%	4,7%
GASTOS POR TRIBUTOS, MULTAS, SANCIONES E INTERESES DE MORA	7	70	69	65	5,0%	5,0%	4,7%
SERVICIO DE LA DEUDA	-89	10.815	3.082	7.048	11,5%	3,3%	7,5%
INVERSIÓN	-9.456	9.032	6.785	5.919	18,1%	12,2%	11,2%
TOTAL PGN	-28.382	49.761	36.540	39.967	15,3%	11,9%	12,6%
TOTAL SIN DEUDA	-28.293	38.946	33.458	32.918	16,2%	13,8%	13,7%

Ejecución enero a diciembre 2024 Total PGN sin deuda



Ejecución enero a diciembre 2024 Servicio de la Deuda



Al cierre de la vigencia de 2024 el PGN entregó B&S y pagó deuda por *\$421 billones (25% del PIB)



Las apropiaciones totales de gasto del PGN 2024 acumuladas al mes de diciembre son de \$475,2 billones (28,2% del PIB), apropiación que disminuyó con la expedición de la reducción por \$28,4 billones (1,7% del PIB) mediante Decreto 1522 del 2024; y el Rezago Presupuestal 2023 fueron de \$34,9 billones de pesos (2,1% del PIB).



Del total apropiado del PGN 2024, se comprometió \$456,5 billones (96,1%), se obligó \$394,7 billones (83,1%) y se pagó \$393 billones (82,7%). Entre tanto, del Rezago Presupuestal 2023 se obligó \$26,3 billones (75,2%) y se pagó \$26,2 billones (75,2%). Las obligaciones por servicio de la deuda sumaron \$82,8 billones (4,9% del PIB).

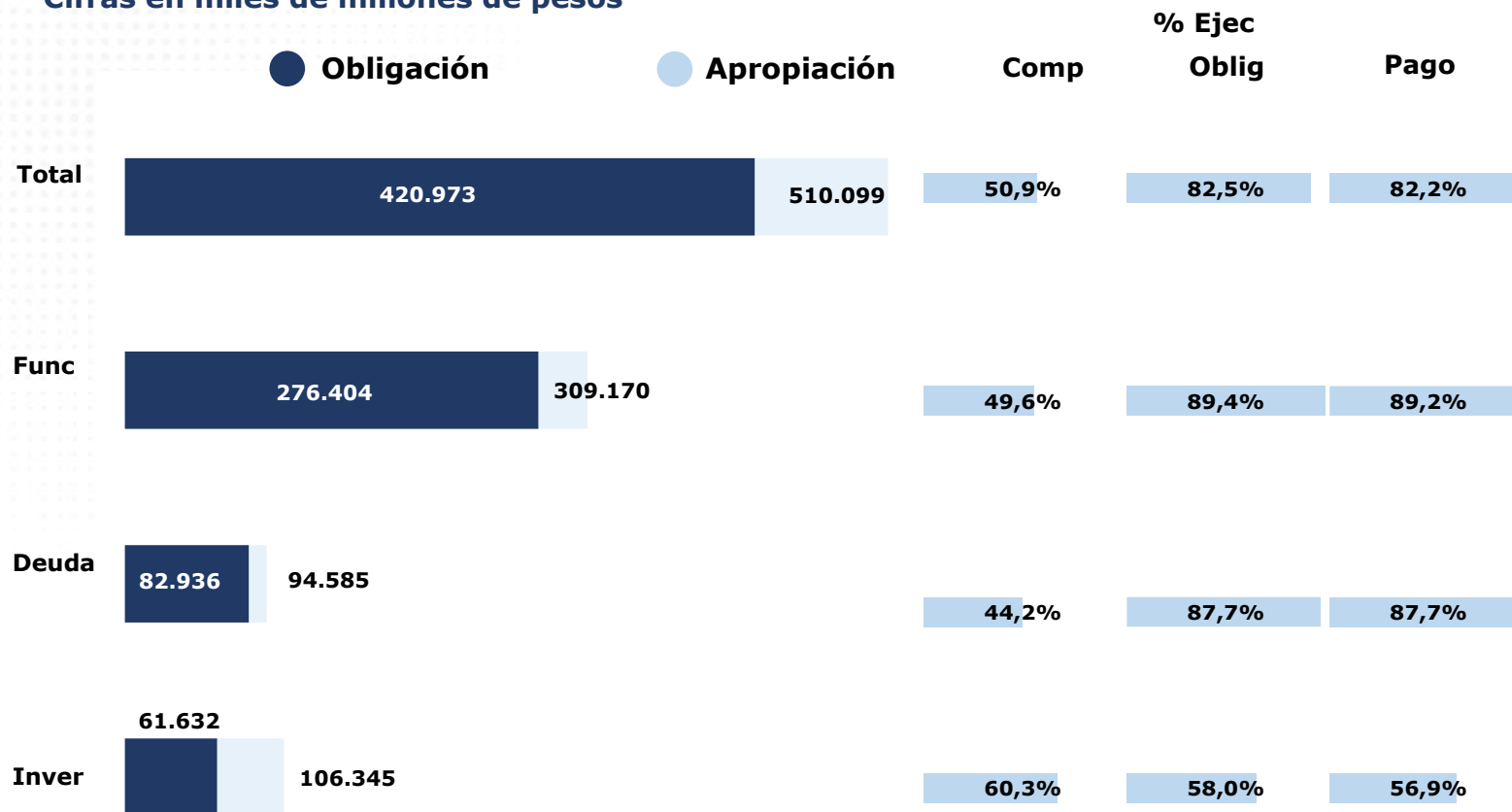


El resultado es producto principalmente de ejecución de transferencias a pensiones, seguridad social, entidades territoriales, subsidios de energía y proyectos de sectores de transporte, educación, salud, vivienda, igualdad e inclusión social que suman \$195,3 billones (11,6% del PIB).



Ejecución PGN 2024 y rezago PGN 2023

Cifras en miles de millones de pesos



Teniendo en cuenta el rezago presupuestal 2023 que se atiende en 2024, la entrega de bienes y servicios a los ciudadanos y el pago de deuda totalizaron \$421 billones (25% del PIB).

*Los compromisos presupuestales legalmente adquiridos, se cumplen o ejecutan, tratándose de contratos o convenios, con la recepción de los bienes y servicios, y en los demás eventos, con el cumplimiento de los requisitos que hagan exigible su pago" (Art. 2.8.1.7.6 Decreto 1068/2015).

Detalle de convenios y donaciones

Resolución/ Acuerdo	No.	Fecha	Entidad	Convenio con	Objeto del convenio	Valor
TOTAL CONVENIOS INTERADMINISTRATIVOS						971.233.491.923
Acuerdo	0001	22-feb	Fondo Pasivo Social de Ferrocarriles Nacionales de Colombia	Ministerio de Hacienda y Crédito Público	Administración y pago por parte del FONDO y bajo su responsabilidad, de los recursos que constituyen el monto de las obligaciones a cargo de la Nación, respecto del pasivo pensional causado a 31 de diciembre de 1993 que aún se adeuda del Hospital San Juan de Dios e Instituto Materno Infantil de la extinta Fundación San Juan de Dios	27.600.000.000
Acuerdo	004	11-abr	Agencia Logística de las Fuerzas Militares	Dirección de Policía Antinarcóticos	Suministro de víveres y elementos de aseo para el personal que cumple labores de erradicación y/o intervención de cultivos ilícitos y operaciones de interdicción en la Dirección Antinarcóticos – Policía Nacional.	5.000.000.000
				Ministerio de Defensa Nacional-Armada Nacional	Suministro del abastecimiento de estancias de alimentación para personal de infantes de marina, cadetes y alumnos	56.160.000.000
				Ministerio de Defensa Nacional- Ejército Nacional	Suministro de abastecimiento de estancias de alimentación con destino al personal de soldados y alumnos de la Unidades Militares del Ejército Nacional	434.485.064.850
				Ministerio de Defensa Nacional- Fuerza Aérea	Suministro de abastecimiento de estancias de alimentación diaria para el personal de soldados de aviación, alférez, cadetes distinguidos y alumnos	8.500.000.000
				Ministerio del Interior	Realizar asistencia técnica, administrativa y operación logística para la ejecución de proyectos financiados por el Fondo Nacional para la Seguridad y Convivencia Ciudadana - FONSECON y por el Sistema Integrado de Emergencias y Seguridad - SIES.	17.982.695.111
				Dirección Antinarcóticos de la Policía Nacional	Operación logística de servicio de grupos móviles de erradicación para la intervención de cultivos ilícitos en el territorio nacional	19.400.000.000
				Ministerio de Defensa Nacional-Armada Nacional	Suministro de combustibles, grasas, lubricantes y productos de refinación de petróleo para las unidades de la Armada y Fuerza Pública	21.400.000.000
Resolución	166	24-abr	Departamento Administrativo de la Función Pública	Escuela Superior de Administración Pública - ESAP	Aunar esfuerzos interinstitucionales con el fin de adelantar las actividades aordadas, que se requieran en el cumplimiento del Plan Estratégico Sectorial del Sector Función Pública en la vigencia 2024"	2.000.000.000
Resolución	0003	25-abr	Fondo Rotatorio del DANE	Fondo único de Tecnologías de la Información y las Comunicaciones -FUTIC	Aunar esfuerzos técnicos, administrativos y financieros para producir información especializadasobre TIC a hogares e individuos con periodo de referencia 2024.	13.805.092.734

Detalle de convenios y donaciones

Resolución/ Acuerdo	No.	Fecha	Entidad	Convenio con	Objeto del convenio	Valor
TOTAL CONVENIOS INTERADMINISTRATIVOS						971.233.491.923
Acuerdo	002	16-may	Unidad Nacional de Protección - UNP	Ministerio de Vivienda Ciudad y Territorio Ministerio de Agricultura y Desarrollo Rural Ministerio de Salud y Protección Social Defensoría del Pueblo Instituto Colombiano de Bienestar Familiar Superintendencia Nacional de Salud Unidad Administrativa Especial de Gestión de Restitución de Tierras Despojadas	Brindar protección a los funcionarios del Estado, que en virtud de su cargo poseen un riesgo extremo o extraordinario.	40.996.515.378
Acuerdo	02	7-jun	Hospital Militar	Dirección General de Sanidad Militar	"Prestación de servicios de salud de mediana y alta complejidad a través de un prestador complementario, a los afiliados y beneficiarios del subsistema de salud de las fuerzas militares para la vigencia 2024..."	20.000.000.000
Acuerdo	01	5-jul	Computadores para Educar -CPE	Fondo único de Tecnologías de la Información y las Comunicaciones -FUTIC	Aunar esfuerzos técnicos, administrativos y financieros así como acciones, capacidades y conocimientos, para la ejecución de proyectos de inversión "Incremento en la dotación de terminales de cómputo y capacitación de docentes en sedes educativas oficiales a nivel nacional"....	132.999.282.044
Acuerdo	005	4-jul	Corporación Agencia Nacional de Gobierno Digital -AND	Fondo único de Tecnologías de la Información y las Comunicaciones -FUTIC	"Contratar los servicios de operación, administración actualización y mantenimiento, de la solución Tecnológica que soporta el Registro de Deudores Alimentarios Morosos – REDAM" y "Aunar esfuerzos	47.351.671.137
Acuerdo	005	5-jul	Instituto Nacional de Vías- INVÍAS	Unidad Administrativa Especial de Aeronáutica Civil -AEROCIVIL	"Aunar esfuerzos para elaborar los estudios, diseños y las soluciones viales del sector de Coveñas - Tolú transversal Caribe en el marco del proyecto de ampliación del aeropuerto de Tolú"	1.500.000.000
Acuerdo	004	20-ago	Caja de Retiro de las Fuerzas Militares - CREMIL	Ministerio de Defensa Nacional	"Aunar esfuerzos para el reconocimiento y pago de las partidas por concepto de gastos de inhumación de los oficiales, suboficiales, soldados profesionales e infantes de marina profesionales de las Fuerzas Militares con asignación de retiro en los términos del Decreto 1211 de 1990 y 1794 de 2000..."	5.000.000.000
Acuerdo	0003	30-ago	Agencia Nacional del Espectro	Fondo único de Tecnologías de la Información y las Comunicaciones -FUTIC	"Aunar esfuerzos écnicos, administrativos y financieros, para la verificación del cumplimiento de las obligaciones legales, regulatorias y reglamentarias a cargo de los proveedores de Redes y Servicios de Comunicaciones y los Operadores del Servicio de Televisión, en el marco del Plan de Verificaciones in situ...."	1.082.464.212

Detalle de convenios y donaciones

Resolución/ Acuerdo	No.	Fecha	Entidad	Convenio con	Objeto del convenio	Valor
TOTAL CONVENIOS INTERADMINISTRATIVOS						971.233.491.923
Resolución	0014	23-ago	Fondo Rotatorio del DANE	Fondo único de Tecnologías de la Información y las Comunicaciones -FUTIC	Aunar esfuerzos técnicos, administrativos y financieros para producir información especializadasobre TIC a hogares e individuos con periodo de referencia 2024.	6.482.434.806
Acuerdo	004	3-sep	Unidad Nacional de Protección - UNP	Superintendencia de Industria y Comercio Ministerio de Ciencias, Tecnología en Innovación Ministerio del Trabajo Instituto Colombiano de Bienestar Familiar Senado de la República	Brindar protección a los funcionarios del Estado, que en virtud de su cargo poseen un riesgo extremo o extraordinario.	9.792.514.382
Acuerdo	006	11-sep	Agencia Logística de las Fuerzas Militares	Ministerio de Defensa Nacional- Ejército Nacional	Suministro de abastecimiento de estancias de alimentación con destino al personal de soldados y alumnos de la Unidades Militares del Ejército Nacional	86.200.000.000
Acuerdo	009	28-nov	Unidad Nacional de Protección - UNP	Agencia Nacional de Tierras -ANT Presidencia de la República Senado de la República Fondo único de Tecnologías de la Información y las Comunicaciones Jurisdicción Especial para la Paz	Brindar protección a los funcionarios del Estado, que en virtud de su cargo poseen un riesgo extremo o extraordinario.	13.495.757.269



Detalle de convenios y donaciones

Detalle Adiciones por Donaciones 2024

Pesos

DECRETO DONACIÓN	Fecha	Entidad	Tipo de gasto	Objeto de la donación	Valor
1232	3-oct	MINISTERIO DE SALUD Y PROTECCIÓN SOCIAL	Funcionamiento	Componente de financiamiento no reembolsable del Acuerdo 9072-CO / GCFF TF No. TFOB2826	21.350.260.163
1296	18-oct	MINISTERIO DE SALUD Y PROTECCIÓN SOCIAL	Inversión	Convenio individual de financiamiento no reembolsable para la eliminación de la malaria GRT/MM17491-CO y GRT/MM-17492-CO	1.693.534.004
TOTAL DONACIONES					23.043.794.167

Resumen de modificaciones

Concepto	Base Legal	Fecha	Valor
APROPIACIÓN INICIAL	Ley 2342 liquidada mediante Decreto 0312	Diciembre 15 de 2023 Marzo 6 de 2024	502.597
ADICIÓN	Convenios Interadministrativos (Artículos 24, Ley 2342 y Decreto 0312 de 2024)	A Octubre de 2024	971
ADICIÓN DONACIÓN	Decretos 1238 y 1296 (Artículos 33 y 67 EOP)	Octubre 3 y 18 de 2024	23
REDUCCIÓN	Decreto 1522	Diciembre 18 de 2024	(28.395)
APROPIACIÓN VIGENTE			475.196



Hacienda



iGracias!



DGPPN

DIRECCIÓN GENERAL PRESUPUESTO PÚBLICO NACIONAL